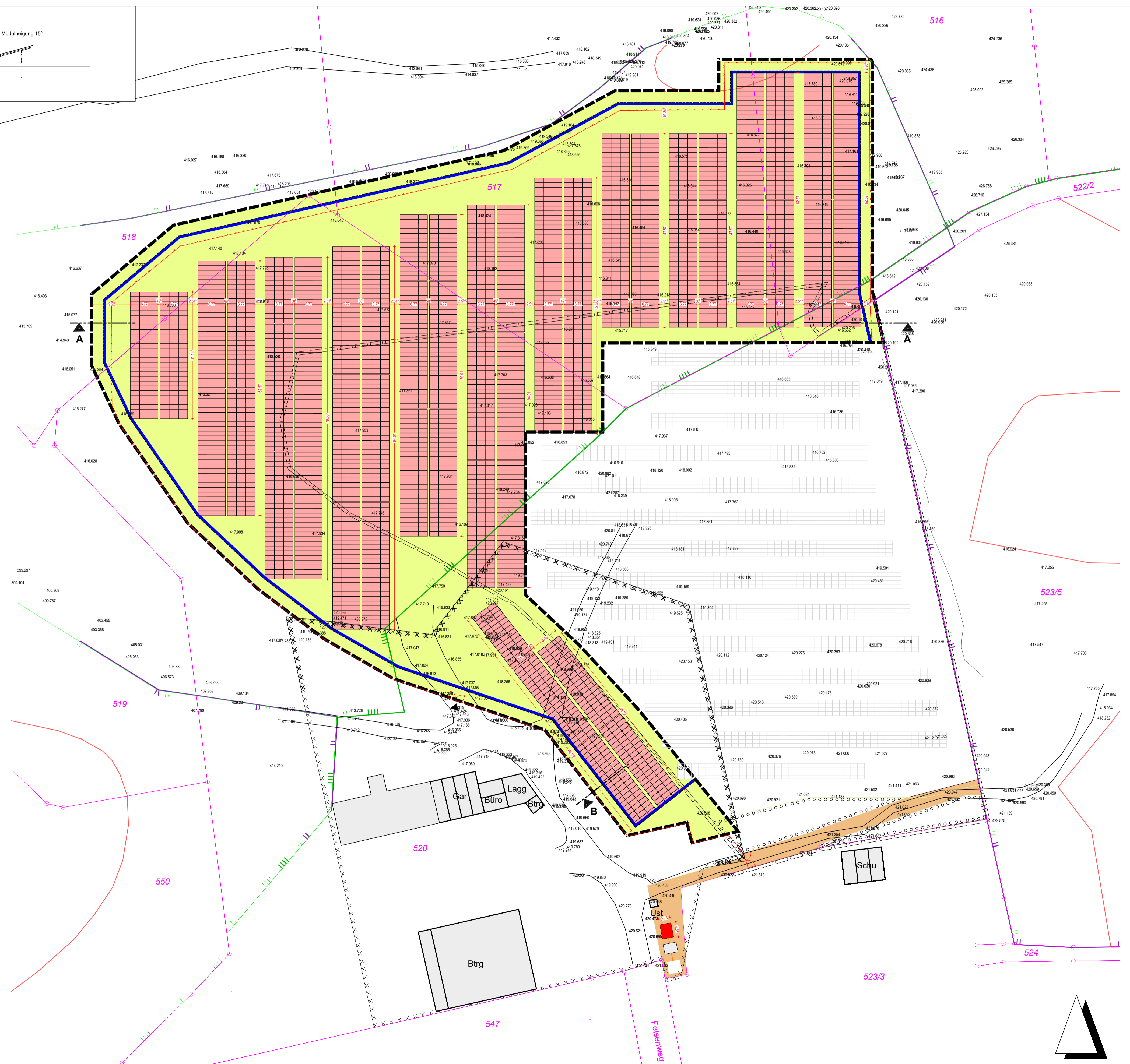
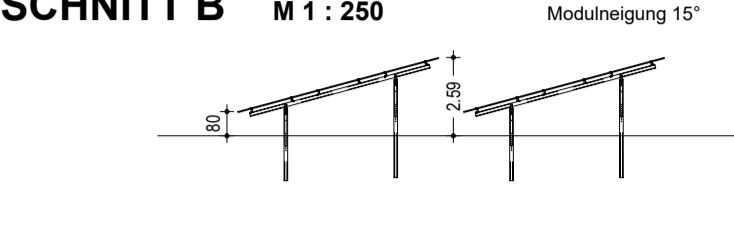
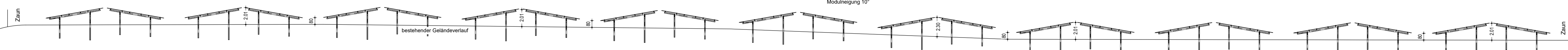


SCHNITT A M 1 : 250

SCHNITT B M 1 : 250



ZEICHENERKLÄRUNG

- Photovoltaikmodul, reflexionsarm
- Neubau Transformatorstation
- Wiesenfläche unter Photovoltaikmodulen, extensiv genutztes Grünland, versickerungssoffen
- Anschlusleitung
- Zufahrt, geschottert
- Zaunanlage, Neubau, Knotengitter

Nachrichtliche übernommene Planzeichen

- Grenze des räumlichen Geltungsbereiches (§ 9 Abs. 7 BauGB)
- Grenze des räumlichen Geltungsbereiches rechtskräftiger Bebauungspläne
- Baugrenze
- Umgrenzung von Flächen, die im Bodenschutz- und Altlastenkataster erfasst sind (§ 9 LBodSchG)
- Grenze Landschaftsschutzgebiet
- Grenze FFH-Gebiet
- gemäß § 33 NatSchG geschütztes Biotop

Plangestaltung

- Flurstücksgrenze; Flurstücknummer
- Höhenangabe in m ü.NHN
- Zufahrt
- Freiflächen- Photovoltaikmodule im Bestand
- Gebäudebestand

System: 2-Posten-Rammsystem
 3 Module hochkant übereinander
 Gesamtleistung: Nominal DC: 2.338,56 kWp
 Nennleistung AC: 2.112,00 kVA
 Modulanzahl: 4.032 Stk
 Modultyp: Longi Solar LR5-72H HGD 580M
 Moduleistung: 580 Wp
 Modulmaße: 2.278x1.134x30 mm
 Anstellwinkel: 10° / 15°
 Modulunterkante über GOK: 0,8 m
 Wechselrichter: Sungrow SG350HX



Plangrundlage: Auszug aus dem Liegenschaftskataster
 Vermessungsverwaltung Baden- Württemberg
 Landratsamt Schwäbisch- Hall - Vermessungsbehörde vom 16.03.2023

VORHABEN- UND ERSCHLIESSUNGSPLAN

planungsgruppe 91

Ingenieurgesellschaft
 Landschaftsarchitekten | Stadtplaner | Architekten
 www.Planungsgruppe91.de info@Planungsgruppe91.de
 T 03621 - 29159 | F 03621 - 29160

entwurf solarcomplex / Siege.
 gezeichnet solarcomplex / Siege.

datum 27. März 2024
 projekt 219.291
 blatt

bauherr Kern Energie GbR
 Feisenweg 31, 74532 Isthofen- Steinbächle

VORHABENBEZOGENER BEBAUUNGSPLAN
 "SONDERGEBIET PHOTOVOLTAIKANLAGE
 ERDDEPONIE STEINBÄCHLE ÄND. UND ERW."
 Errichtung Freiflächenphotovoltaikanlage zur Nutzung solarer Strahlungsenergie

1
 massstab 1:500

planbezeichnung Vorhaben- und Erschließungsplan

bauherr Kern Energie GbR
 Feisenweg 31, 74532 Isthofen- Steinbächle

planverfasser planungsgruppe 91 Ingenieurgesellschaft
 Jägerweg 71 99697 Göttingen

Teilbilder: 34457/61/62/63/64/65/66/67/273/1000
 10/01/013/053